

# PRIME


T E C H N I C S

## Інструкція з експлуатації Міксер



Модель:  
PHM 206 W

[www.prime-technics.com](http://www.prime-technics.com)



**Шановний Користувачу!**

**Щиро дякуємо Вам за покупку виробу нашої торгової марки PRIME Technics.**

**Наша мета — допомогти вам ефективно користуватися цим продуктом. Ми виготовляємо всю продукцію на сучасному обладнанні у відповідності із суворими нормами якості та без шкоди для довкілля. Уважно прочитайте дану інструкцію перед встановленням та початком експлуатації міксера. Зберігайте цей посібник упродовж усього терміну експлуатації приладу. Виробник не несе відповідальності у разі використання пристрою не за прямим призначенням і при недотриманні правил і умов, зазначених у цій інструкції, а також в разі спроб некваліфікованого ремонту пристрою**



- Цей прилад можуть використовувати діти віком від восьми років, якщо вони перебувають під наглядом або були проінструктовані про безпечне користування приладом і розуміють можливу небезпеку.
- Чищення й обслуговування приладу може здійснюватися дітьми старше восьми років під наглядом дорослих.
- Прилад та його шнур живлення потрібно тримати у недосяжному для дітей менше восьми років місці.
- Діти не повинні гратися з приладом

## **ПОПЕРЕДЖЕННЯ ЩОДО БЕЗПЕКИ**

**Увага!**

- Перед використанням приладу прочитайте інструкцію!
- Цей прилад можуть використовувати діти віком від восьми років, якщо вони перебувають під наглядом або були проінструктовані про безпечне користування приладом і розуміють можливу небезпеку.
- Чищення й обслуговування приладу може здійснюватися дітьми старше восьми років під наглядом дорослих.
- Прилад та його шнур живлення потрібно тримати у недосяжному для дітей менше восьми років місці.
- Діти не повинні гратися з приладом.
- Не дозволяється використання приладу і пакувальних матеріалів в якості іграшок для дітей. Не залишайте дітей поруч з працюючим

приладом. Тримайте пристрій в недосяжному для них місці. Не дозволяйте користуватися приладом дітям, доки вони не зрозуміють інструкції з безпечної експлуатації.

- Щоб запобігти ураженню електричним струмом, не занурюйте прилад у воду або інші рідини.
- Будьте обережні при використанні приладу поряд із дітьми.
- При використанні приладу не торкайтеся його рухомих частин. Стежте, щоб частини тіла, волосся, частини одягу та кухонне приладдя знаходилися подалі від приладу при його використанні.
- Не використовуйте прилад із пошкодженим шнуром живлення. Не використовуйте прилад, якщо він впав або пошкодився будь-яким іншим чином.
- Якщо шнур живлення пошкоджений, його заміна має проводитися тільки майстром сервісного центру або кваліфікованою особою.
- Перед зніманням або приєднанням насадок та перед чищенням вимикайте прилад з електромережі.
- Не залишайте без уваги прилад, якщо він увімкнений у розетку.
- Дітям не можна користуватися даним приладом. Тримайте сам прилад та його частини у недосяжному для дітей місці.
- Стежте, щоб шнур живлення приладу не звисав, не заломувався об гострі кути чи краї стола. Стежте, щоб прилад або його частини не торкалися до гарячих поверхонь.
- Прилад призначений для використання у домашніх та близьких до них умовах: кухнях офісів та робочих приміщень, заміських будинках, у готелях та хостелах тощо.
- Не дозволяється використання на відкритому повітрі або у приміщеннях нежитлового типу.
- Завжди знімайте насадки перед очищенням приладу.
- Використовувати тільки за призначенням. Виробник не несе відповідальності за можливі ушкодження користувача чи несправності приладу, спричинені неналежним його використанням.

## ОПИС ПРИЛАДУ ТА ІНСТРУКЦІЇ З ЙОГО ВИКОРИСТАННЯ



### Використання міксера

Перед першим використанням промийте насадки у гарячій воді або у посудомийній машині. Прополощіть і дайте висохнути.

Перед під'єднанням насадок переконайтеся, що прилад не підключений до електромережі. Вставте насадки у спеціальні отвори. Положення виступів на насадках має відповідати положенню відповідних вийомок у отворах. Злегка натисніть та прокрутіть насадки, поки не почуєте клацання.

Перед увімкненням у розетку переконайтеся, що перемикач швидкості встановлений на значення OFF.

Увімкніть прилад у розетку. Увімкніть міксер та оберіть потрібну швидкість.

Після закінчення використання приладу, переведіть перемикач швидкостей у положення OFF. Переконайтеся, що насадки повністю зупинилися перед тим, як виймати їх із посудини зі змішаними продуктами.

Вимкніть прилад із розетки та вийміть насадки, натиснувши кнопку викиду насадок.

Після миття насадок та чищення приладу, помістіть насадки у контейнер для зберігання.

## **Вибір потрібної швидкості**

1. Швидкості 1, 2 рекомендується використовувати при змішуванні рідких або рідиноподібних інгредієнтів; при змішуванні рідких інгредієнтів із м'якими.
2. Швидкості 3, 4 рекомендується використовувати при приготуванні сумішей із пакетиків (пудингів, кремів для випічки тощо) або згідно рецептів, де рекомендується використання середніх швидкостей. Можна використовувати для змішування розтопленого вершкового масла із цукром.
3. Швидкість 5 рекомендується використовувати для збивання яєчних білків.

## **Увага!**

**Безперервне збивання на будь-якій швидкості має тривати не більше двох хвилин.**

## **ЗБЕРІГАННЯ, ЧИЩЕННЯ ТА ДОГЛЯД**

Перед чищенням вимкніть прилад із розетки.

Для чищення не використовуйте абразивні, жорсткі або їдкі засоби — вони можуть пошкодити прилад або його частини.

Після закінчення змішування вийміть насадки із змішаної маси та злегка обстукайте об краї посудини, щоб видалити залишки інгредієнтів.

Натисніть кнопку викиду насадок.

Помийте насадки у теплій воді із додаванням миючого засобу або у посудомийній машині.

Моторна частина міксера не має контактувати із водою, інгредієнтами для змішування або зі змішаною масою.

Для чищення моторної частини міксера використовуйте м'яку злегка вологу ганчірку. Стежте, щоб вода не просочувалася у отвори моторної частини.

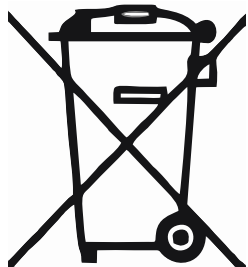
Після чищення приладу поставте його у сухе місце (у шафку або на полицю кухонного гарнітуру). Насадки рекомендується зберігати у контейнері, який йде у комплекті з приладом.

Будь-яке технічне обслуговування приладу має проводитися кваліфікованим фахівцем.

## ТЕХНІЧНІ ХАРАКТЕРИСТИКИ

Модель	PRIME Technics PHM 206 W
Потужність	200 Вт
Напруга, частота електромережі підключення	220-240 В, 50 Гц
Довжина шнура живлення	1,2 м
Вага приладу	0,9 кг
Комплектація	Міксер, насадки для збивання, контейнер для зберігання насадок, інструкція, гарантійний талон

### **УВАГА! Не утилізуйте цей прилад, як звичайні побутові відходи!**



Після закінчення терміну експлуатації приладу здайте його до спеціального центру переробки.

Перед цим відріжте кабель живлення.

Картонна упаковка виготовляється з вторинного паперу і повинна бути утилізована як макулатура. Забезпечивши правильну утилізацію цього виробу, ви допоможете запобігти потенційним негативним наслідкам для навколишнього середовища та здоров'я людини, які можуть бути спричинені невідповідною утилізацією цього приладу.

Для отримання більш детальної інформації про переробку цього продукту, зверніться до місцевих служб з утилізації.

**ШАНОВНИЙ ПОКУПЕЦЬ!**  
З ПИТАНЬ ГАРАНТІЙНОГО ОБСЛУГОВУВАННЯ  
ТЕЛЕФОНУЙТЕ ЗА НОМЕРОМ ГАРЯЧОЇ ЛІНІЇ:


**0-800-501-259**

(дзвінки зі стаціонарних та мобільних телефонів  
в Україні безкоштовні)

# PRIME

T E C H N I C S

[www.prime-technics.com](http://www.prime-technics.com)



Дата виробництва збігається з серійним номером і номером партії, які вказані на упаковці товару. Деталі наведені нижче:

**aaaaaaaaaBCCddddd.**

Перші 10 цифр серійного номеру (**aaaaaaaaa**) - це продуктовий номер;

- **BB** - рік виробництва;
- **CC** - тиждень виробництва;
- **ddddd** - номер партії.

Виробник: Нінбо Воріне Електрик Еплаєнс Ко., ЛТД — 11  
Тіанмушан Роад, Даганг Індастрі Зон, Бейлунь Нінбо,  
315800, КНР

Імпортер: ПП «Коннект» — Україна, 29000,  
Хмельницький, вул Чорновола, 23